



| | | | |
|---|--|-------------------|--|
|  | NOTICE PRODUIT | NOT-019 |  |
| | « TUYAU METALLIQUE FLEXIBLE INOX DN25 A CAMES » POUR RÉSEAU GAZ MPB | 20/03/2026 | |

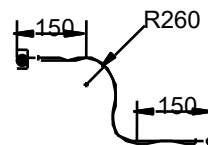
Cet outillage est conforme à la fiche du guide de la distribution GRDF MTOR-043. Avant toute utilisation, un contrôle visuel est nécessaire : état de la gaine extérieure, de la portée de joint des brides et de toute déformation anormale (choc, trace de pliage, écrasement etc...).

VÉRIFICATIONS AVANT MONTAGE :

- 1) Vérifier la pression de distribution de gaz soit MPB 4 Bar MAXI
- 2) Lors du choix d'implantation, les situations engendrant des torsions importantes du flexible sont à éviter.
- 3) Ce flexible est actuellement autorisé dans le cadre de la **distribution du gaz naturel MPB**, toute autre utilisation est proscrite.

POSE DU FLEXIBLE :

- 1) Lors de la pose, toute détérioration de tout ou partie du tuyau flexible nécessite son remplacement, par ailleurs, toute modification du flexible est interdite.
- 2) La mise en forme du flexible doit être réalisée manuellement, l'utilisation d'outils peut détériorer la protection du flexible.
- 3) Rayon de cintrage minimum : **260 millimètres** mesure réalisée à l'axe du flexible. Une partie droite de 150mm de l'extrémité du raccord est nécessaire avant cintrage



EXEMPLES D'INSTALLATION :

